

**MUNICIPIO DE BRISSEÑAS MICHOACAN**

**ESTADO DE ACTIVIDADES**

**DEL 1 DE ENERO AL 30 DE SEPTIEMBRE DE 2025**

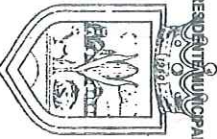
(Cifras en Pesos)

Concepto	2025	2024
<b>INGRESOS Y OTROS BENEFICIOS</b>		
INGRESOS DE GESTION	4,479,594.27	2,793,062.22
IMPUESTOS	2,224,794.60	2,177,763.38
CUOTAS Y APORTACIONES DE SEGURIDAD SOCIAL	0.00	531.00
CONTRIBUCIONES DE MEJORAS.	40,000.00	0.00
DERECHOS.	2,097,091.33	532,288.35
PRODUCTOS	100,682.51	23,562.88
APROVECHAMIENTOS	77,005.63	99,916.61
INGRESOS POR VENTA DE BIENES Y PRESTACION DE SERVICIOS.	0.00	0.00
PARTICIPACIONES, APORTACIONES, TRANSFERENCIAS, ASIGNACIONES, SUBSIDIOS Y OTRAS AYUDAS PARTICIPACIONES Y APORTACIONES	47,895,066.42	61,793,258.33
TRANSFERENCIAS, ASIGNACIONES, SUBSIDIOS Y SUBVENIONES, Y PENSIONES Y JUBILACIONES.	0.00	61,593,535.33
OTROS INGRESOS Y BENEFICIOS	0.00	200,000.00
INGRESOS FINANCIEROS	0.00	36,144.57
INCREMENTO POR VARIACION DE INVENTARIOS	0.00	0.00
DISMINUCION DEL EXCESO DE ESTIMACION POR PERDIDA O DETERIORO U OBSOLESCENCIA	0.00	0.00
DISMINUCION DEL EXCESO DE PROVISIONES	0.00	0.00
OTROS INGRESOS Y BENEFICIOS VARIOS	0.00	0.00
TOTAL DE INGRESOS Y OTROS BENEFICIOS	52,374,620.79	64,622,742.12
<b>GASTOS Y OTRAS PERDIDAS</b>		
GASTOS DE FUNCIONAMIENTO.	32,272,517.67	39,598,198.69
SERVICIOS PERSONALES.	16,519,607.98	19,762,598.53
MATERIALES Y SUMINISTROS.	5,019,408.32	11,946,782.30
SERVICIOS GENERALES	8,733,301.37	6,979,789.26
TRANSFERENCIAS INTERNAS Y ASIGNACIONES AL SECTOR PUBLICO	1,859,404.73	3,894,671.67
TRANSFERENCIAS AL RESTO DE SECTOR PUBLICO	0.00	359,990.45
SUBSIDIOS Y SUBVENIONES	0.00	0.00
AYUDAS SOCIALES	1,859,404.73	2,709,812.22
PENSIONES Y JUBILACIONES	0.00	829,079.00
TRANSFERENCIAS A FIDELICOMISOS, MANDATOS Y CONTRATOS ANULADOS	0.00	0.00
TRANSFERENCIAS A LA SEGURIDAD SOCIAL	0.00	0.00
DONATIVOS	0.00	0.00
TRANSFERENCIAS AL EXTERIOR	0.00	0.00
PARTICIPACIONES Y APORTACIONES	0.00	0.00
APORTACIONES	0.00	0.00
CONVENIOS	0.00	0.00
INTERESES, COMISIONES Y OTROS GASTOS DE LA DEUDA PUBLICA	0.00	0.00
INTERESES DE LA DEUDA PUBLICA	0.00	0.00
COMISIONES DE LA DEUDA PUBLICA	0.00	0.00
GASTOS DE LA DEUDA PUBLICA	0.00	0.00
COSTOS POR COBERTURAS	0.00	0.00
APROYOS FINANCIEROS	0.00	0.00
OTROS GASTOS Y PERDIDAS EXTRAORDINARIAS	1,749,637.01	1,128,917.01
ESTIMACIONES, DEPRECIACIONES, DETERIOROS, OBSOLESCENCIA Y AMORTIZACIONES	840,746.01	1,128,917.01
PROVISIONES	0.00	0.00
DISMINUCION DE INVENTARIOS	0.00	0.00
OTROS GASTOS	908,891.00	0.00
INVERSION PUBLICA.	0.00	15,185,502.74
INVERSION PUBLICA NO CAPITALIZABLE	0.00	15,185,502.74
TOTAL DE GASTOS Y OTRAS PERDIDAS	35,091,559.41	59,797,431.14
RESULTADOS DEL EJERCICIO (AHORRO/DESMORRO)	16,483,061.38	5,825,311.01

"Bajo protesta de decir verdad declaramos que los Estados Financieros y sus notas, son razonablemente correctos y son responsabilidad del emisor."

MA. LINDA PAHILLA ESPINOZA

PRESIDENTE MUNICIPAL



AYUNTAMIENTO DE  
**BRISSEÑAS**  
2024 - 2027

**PRESIDENCIA**

VICTOR MANUEL RAMIREZ CARMONA

SINDICO MUNICIPAL

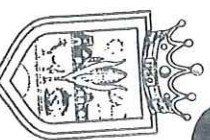


AYUNTAMIENTO DE  
**BRISSEÑAS**  
2024 - 2027

Sin Firma y  
Juridico

MARCELO HERNANDEZ JAUREGUI

TESORERO MUNICIPAL

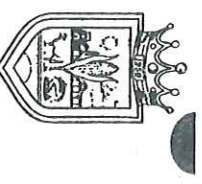


AYUNTAMIENTO DE  
**BRISSEÑAS**  
2024 - 2027

Tesoreria  
Municipal

MARIA CRISTINA ANA HERNANDEZ

CONTRALOR MUNICIPAL



AYUNTAMIENTO DE  
**BRISSEÑAS**  
2024 - 2027

Contraloria  
Municipal